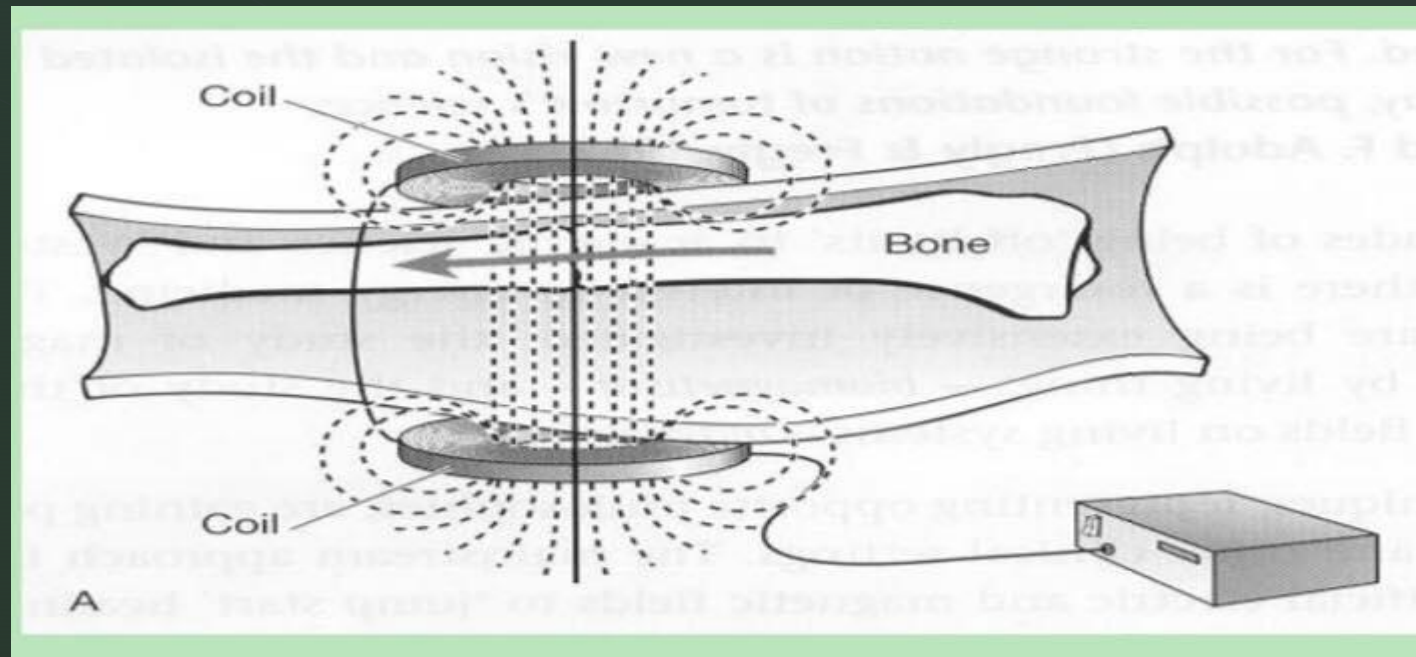



ONDAMED

- ▶ Ένας τρόπος να γίνεις καλύτερος

- Αποτελεί μια σχεδόν 30 ετών εφεύρεση προσφέροντας μια ολοκληρωμένη και εξατομικευμένη διαγνωστική και θεραπευτική προσέγγιση , συνδυάζοντας την εστιασμένη παλμική διέγερση ηλεκτρομαγνητικού πεδίου με τη βιοανάδραση.



- Ευρεία χρήση σε ιδιωτικές κλινικές και νοσοκομεία από ιατρούς και θεραπευτές διαφόρων ειδικοτήτων .



Η ιστορία αυτού

- Ξεκινά στα πρώτα μισά του 20^{ου} αιώνα .
- Ο γνωστός σε όλους Albert Einstein ανακάλυψε ότι η ύλη ...αυτό το στερεό πράγμα το οποίο μπορούμε να πιάσουμε και να δούμε όπως το περιέγραφε, φτιάχνεται στη πραγματικότητα από ενέργεια ,από υποατομικά σωματίδια που κινούνται με διαφορετικές ταχύτητες.
- Στην πραγματικότητα, ολόκληρο το σύμπαν είναι κατασκευασμένο από δονητικές μορφές ενέργειας.

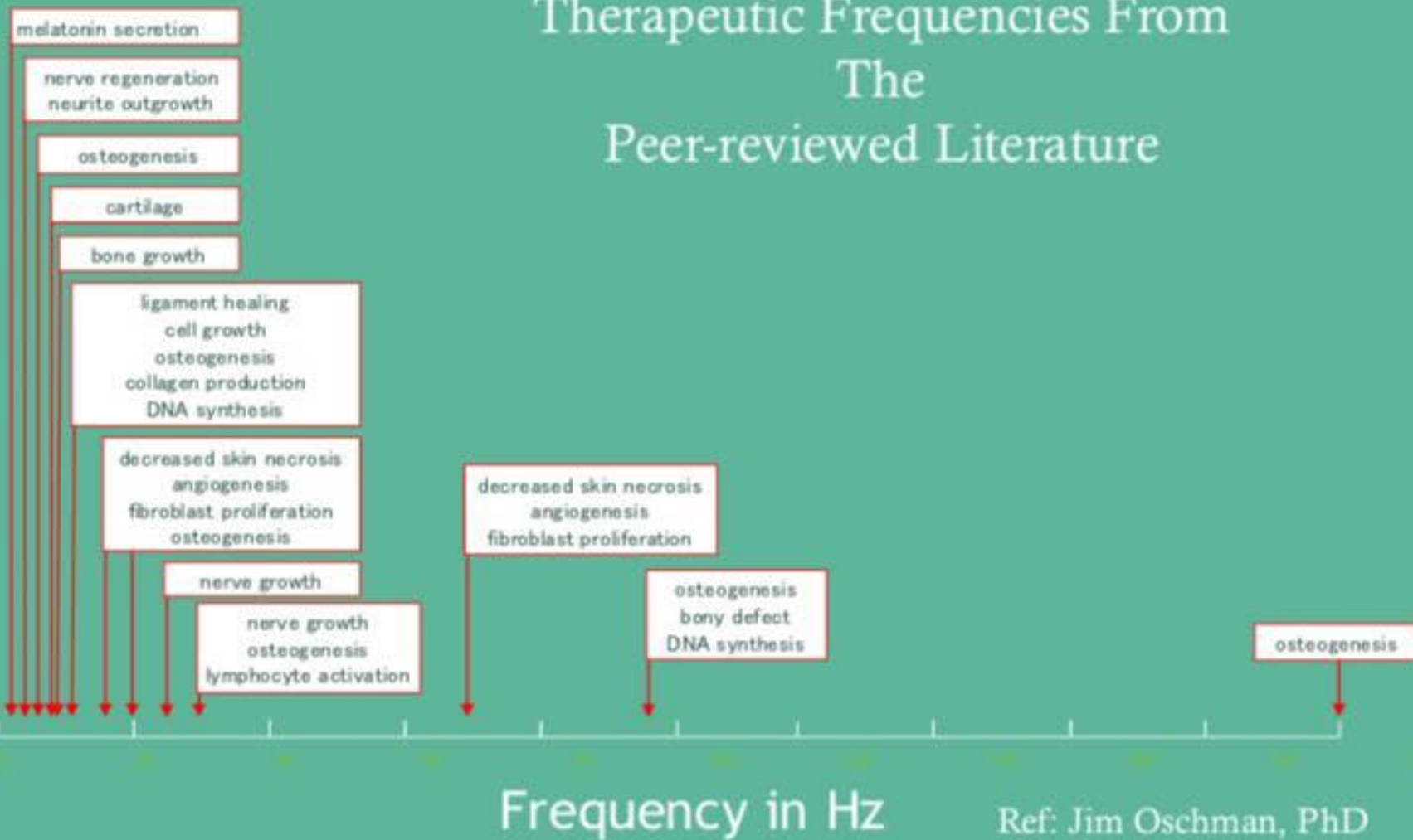


- Στις αρχές του 80 οι Brighton, Bassett και άλλοι έδειξαν ότι τα κατάγματα μπορούσαν να θεραπευτούν χρησιμοποιώντας μικροσκοπικά ηλεκτρικά και μαγνητικά πεδία ακόμα και 40 χρόνια μετά .
- Από το 1995 πάνω από 17.500 μέλη της Αμερικανικής Ένωσης Ορθοπεδικών Χειρουργών το χρησιμοποίησαν σε πολλαπλές περιπτώσεις .

Κάθε ιστός ενεργοποιείται διαφορετικά ~Sisken & Walker (1995)



- Αναγέννηση των νεύρων 2HZ
- Ανάπτυξη οστών 7HZ
- Συγκολλητική σύνδεση 10 Hz
- Τριχοειδή και δέρμα 15HZ
- Γενικά (0.1-3200HZ)

Therapeutic Frequencies From The Peer-reviewed Literature






- Η κβαντική φυσική ανακάλυψε ότι τα άτομα αποτελούνται από στρόβιλους ενέργειας που συνεχώς στροβιλίζονται και δονούνται .
- Κάθε άτομο είναι σαν μια κινητή κορυφή που μετακινεί την ενέργεια .
- Επειδή κάθε άτομο έχει τη δική του ειδική ενεργειακή υπογραφή –ταλάντευση, τα συκροτήματα ατόμων –μορίων συλλογικά εκπέμπουν τα δικά τους ενεργειακά μοτίβα ταυτοποίησης .
- Έτσι κάθε υλική δομή στο σύμπαν συμπεριλαμβανομένων και εσάς και εμού ακτινοβολεί μια μοναδική υπογραφή ενέργειας .

- 
- Ακόμα το 2009 η ΝΑΣΑ βραβεύτηκε για την θεραπεία ιστού θηλαστικών και για την αντιστροφή οστικής απώλειας των αστροναυτών από την έλλειψη βαρύτητας και την απομάκρυνση από το μαγνητικό πεδίο της γης.
- 

Electromagnetism in Medicine

Diagnostics



For Personalized Medicine

Electromagnetism in Medicine



Microcurrent



Laser



Focused PEMF



Ultrasound



Incubator



TENS

Therapeutics

Εγκεκριμένες ενδείξεις της PEMF

- Ανακούφιση του πόνου
- Τραυματισμοί των μαλακών ιστών
- Επούλωση των πληγών
- Οστεοπόρωση
- Οστεοαρθρίτιδα
- Τενοντίτιδα
- Λείανση χόνδρου
- Τραυματισμοί με μηνίσκο
- [Αυχενική κάκωση](#)
- Θεραπεία των καταγμάτων
- Κατάθλιψη

▶ Πώς λειτουργεί η θεραπεία ;

- Το PEMF εισάγει μικροκύματα στους ιστούς και μια μορφή βιοανάδρασης γνωστή σαν αγγειακό αυτόνομο σήμα (VAS).
- Αυτά τα μικροκύματα είναι αντιληπτά μέσω του κερκιδικού σφυγμού και χρησιμοποιούνται για να επιλεγθούν οι καλύτερες συχνότητες και ανατομικές περιοχές για δράση .
- Η βιοανάδραση βασίζεται στην ικανότητα μετατροπής των αυτομάτων σωματικών μηχανισμών (ΑΝΣ) σε συνειδητούς εφόσον έχει προηγηθεί η σωστή τεχνική .
- Οι περισσότερες φυσιολογικές λειτουργίες του σώματος έχουν ηλεκτρικές αλληλεπιδράσεις έτσι η τεχνική της βιοανάδρασης εκμεταλλευόμενη αυτές τις μετατρέπει σε ηλεκτρικό σήμα, δημιουργώντας μια βάση δεδομένων βασισμένη στην ασφάλεια και στην αποτελεσματικότητα της θεραπείας.

Τα πλεονεκτήματα της θεραπείας με το **ondamed** είναι πολλά και περιλαμβάνουν:

- Ενεργοποίηση της κυτταρικής αναζωογόνησης και αποκατάστασης
- Βελτίωση της κυκλοφορίας του αίματος
- Αποτοξίνωση του οργανισμού μέσω της απελευθέρωσης των τοξινών
- Βελτίωση του ανοσοποιητικού μέσω της ενεργοποίησης της λεμφικής κυκλοφορίας
- Μείωση σωματικού στρες
- Καλύτερη απορρόφηση των ιχνοστοιχείων από τα κύτταρα και ισορροπία του μεταβολισμού
- Μείωση οιδήματος
- Βελτίωση της διάθεσης και του βιοτικού επιπέδου



Είναι σημαντικό να αναφερθεί το γεγονός ότι η θεραπεία αυτή χρησιμοποιεί συχνότητες χαμηλότερες από αυτές που μπορούν να αντιληφθούν τα νεύρα του σώματός μας .

Κλινική μελέτη στην ηλεκτροχρημική θεραπεία του πυελικού πόνου:

Επιδράσεις της PEMF στο τραύμα των ιστών Διεθνές Ινστιτούτο Έρευνας του Πόνου,
Λος Άντζελες, Καλιφόρνια.

Αυτή η αναφορά περιγράφει τυπικές περιπτώσεις όπως δυσμηνόρροια , ενδομητρίωση ,ρήξη ωοθηκικής κύστης , οξεία λοίμωξη κατώτερης ουροφόρου οδού , μετεγχειρητικό αιμάτωμα και επίμονη δυσπαρεύνια , όπου η θεραπεία αυτών στις περισσότερες περιπτώσεις δεν συνοδεύεται με αναλγητικά .

Συμπέρασμα : Η ασυνήθιστα αποτελεσματική και μακροχρόνια ανακούφιση του πυελικού πόνου γυναικολογικής προέλευσης έχει επιτευχθεί σταθερά με σύντομες εκθέσεις των παθολογικών περιοχών στη μαγνητική μηχανή αυτή , για την έναρξη του ηλεκτροχρημικού φαινομένου της ηλεκτροδιάτρησης εντός μιας εστιακής περιοχής 25cm.

Οι θεραπείες είναι σύντομες , με διάρκεια , οικονομικές και σε πολλές περιπτώσεις η χειρουργική επέμβαση έχει αποφευχθεί .

Από 18 γυναίκες ασθενείς , οι 16 εμφάνισαν έντονη ή και δραματική ανακούφιση ενώ οι δυο υπόλοιποι ασθενείς παρουσίασαν μικρότερη ανακούφιση από τον πόνο .

WHAT ARE OUR PATIENTS REALLY SEARCHING?



Thank You!

